

## 第 1 步：在 GTS 中啟動 2FA 軟體編碼器設定：

網上交易客戶必須在 2018 年 4 月 30 日之前啟動交易伺服器上的 Ayers 軟體編碼器設定，請客戶聯絡 21659800 大中華證券客戶服務部門，儘速登記使用“一次性密碼”服務。

## 第 2 步：登錄網站並進行網上交易

<https://trading.gcsecurities.com.hk/mts.web/Web2/login/PFSL/index.html#eng>

以下是下載 Ayers“軟體編碼器”的應用程式和輸入註冊 BIC 的程式。



The screenshot shows a web browser window with the URL `pns2.ayers.com.hk:8230/mts.web/Web2/login/TEST/index.html#big5`. The page features the Ayers logo (艾雅斯資訊科技有限公司 / Ayers Solutions Limited) and a login form with fields for "用戶名稱" (Username) and "登入密碼" (Login Password). There is a "忘記密碼" (Forgot Password) link, language selection buttons for "繁體" (Traditional Chinese) and "簡體上網" (Simplified Chinese Online), and "登入" (Login) and "重設" (Reset) buttons.

登錄時，網上交易系統將提示客戶註冊 Ayers “軟體編碼器”。



您可以訪問 Apple 商店/ Google Play 來下載 Ayers 軟體群組中的“軟體編碼器”。

或者

使用者也可以自行點擊以下連結來下載“Ayers 軟體編碼器”進行安裝。

IOS:

<https://itunes.apple.com/hk/app/ayers/id1351698949?mt=8>

Android:

<https://play.google.com/store/apps/details?id=hk.com.ayers.token.prod>

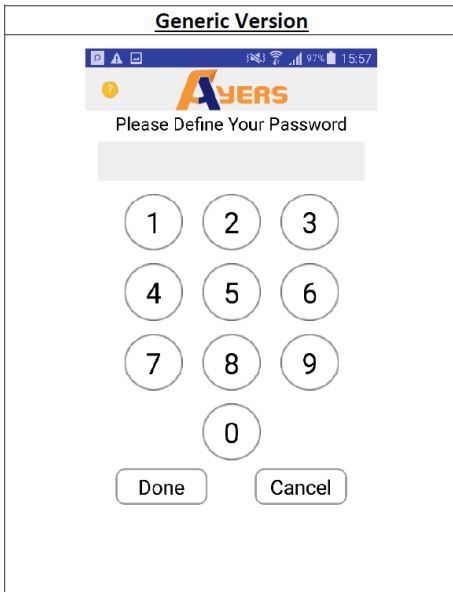


**Ayers Token App**  
Ayers Solutions Limited

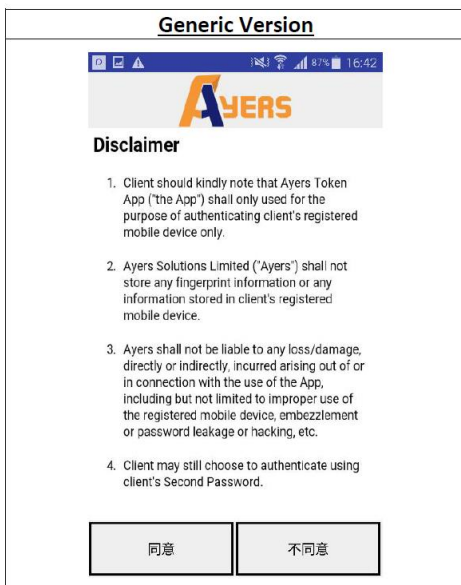
### 第 3 步：在移動設備上註冊 Ayers “軟體編碼器”

假設客戶已經在任何移動設備上安裝了 Ayers “軟體編碼器”。

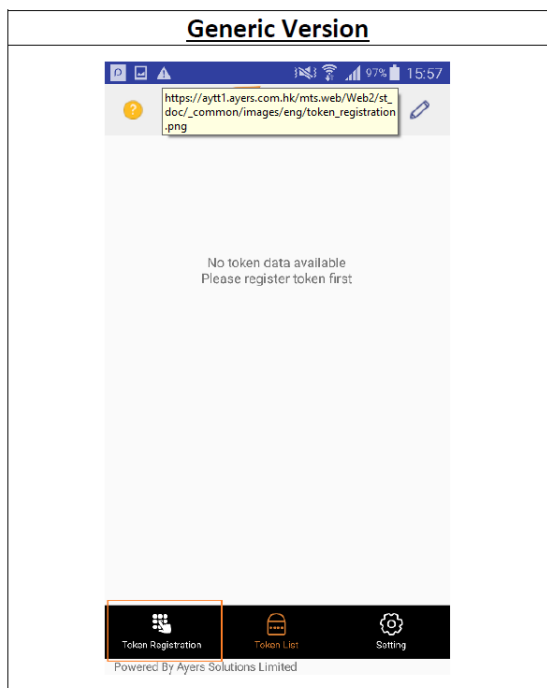
#### 1. 設置軟體編碼器的初始密碼, 用於將來打開軟體編碼器



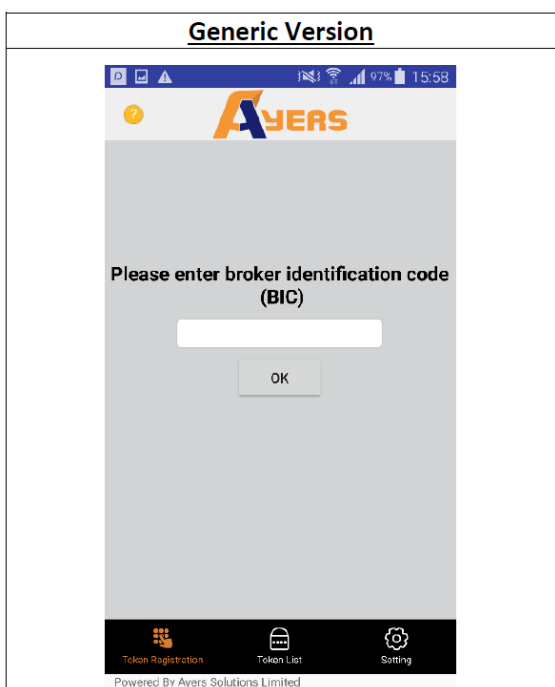
#### 2. 免責聲明協議



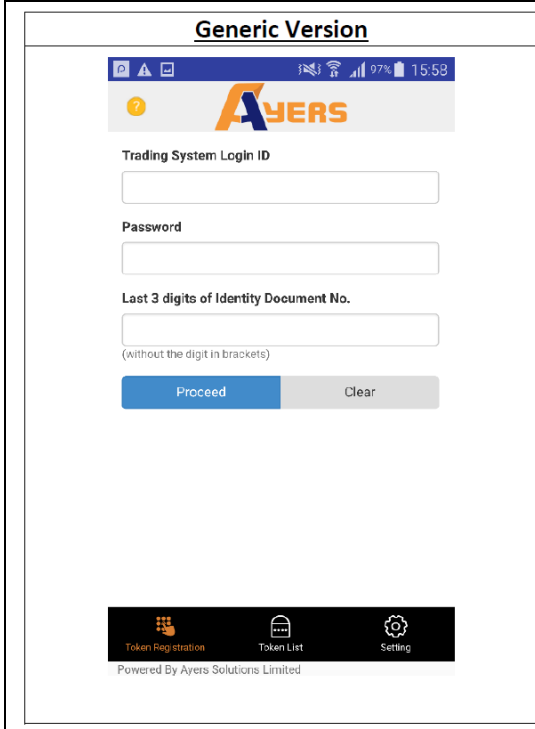
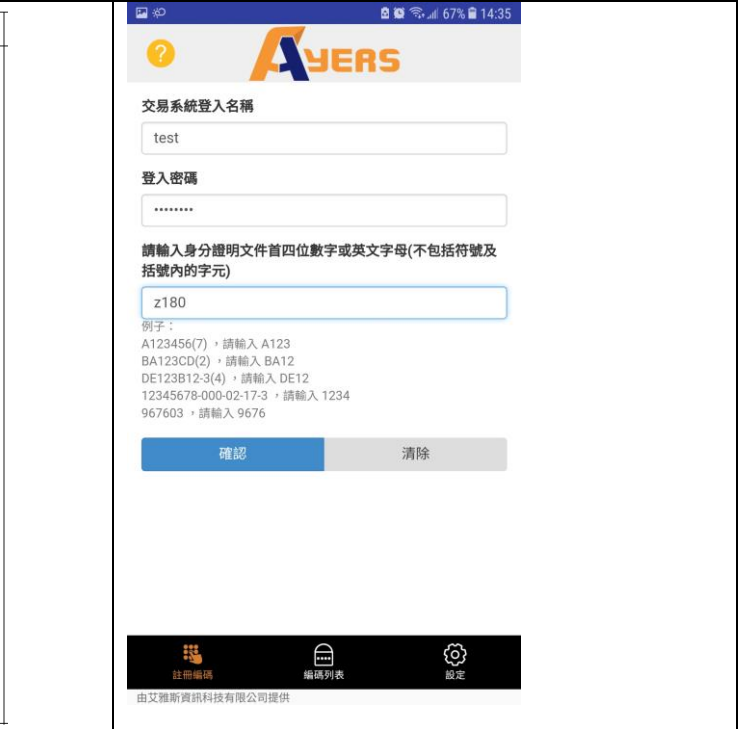
3. 點擊軟體編碼器的“註冊”按鈕



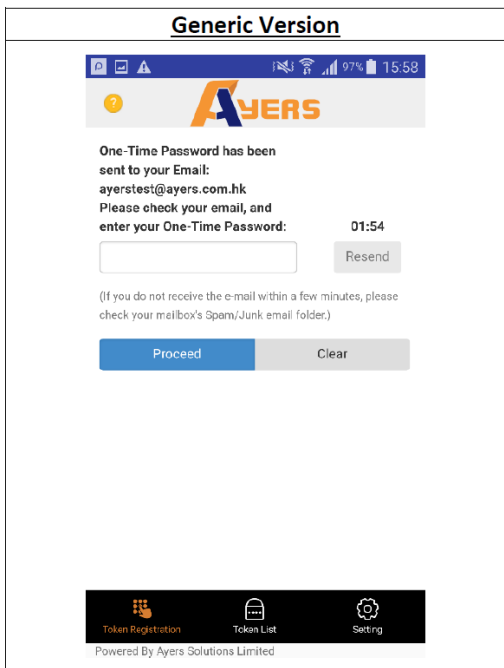
4. 在輸入欄位中輸入經紀人識別碼 (BIC) - **GC431**




5. 輸入交易登錄 ID, 密碼, 身份證明檔 ID# (前 4 位元數位, 例如 A264 或 2643)

Generic Version	Generic Version
	 <p>例子: A123456(7), 請輸入 A123 BA123CD(2), 請輸入 BA12 DE123B12-3(4), 請輸入 DE12 12345678-000-02-17-3, 請輸入 1234 967603, 請輸入 9676</p>


6. 您將通過短信/電子郵件 (根據客戶的電子郵件設定), 收到 4 位元數位的 OTP (One-Time-Password), 並將其輸入到註冊欄位中。



7. 成功註冊後，新條目將顯示在 Ayers” 軟體編碼器”中。  
由軟體編碼器生成的 OTP 是 6 位元數位（無字母或特殊字元）。



8. 請重新登錄網上交易，輸入 Ayers “軟體編碼器”所提供的一次性密碼進行網上交易。



常問問題:

這裏有一個由艾爾斯所提供的 FAQ 線上手冊，請訪問以下 URL

[https://trading.gcsecurities.com.hk/mts.web/Web2/st\\_doc/PFSL/help.html?lang=eng](https://trading.gcsecurities.com.hk/mts.web/Web2/st_doc/PFSL/help.html?lang=eng)

<<文檔結束>>